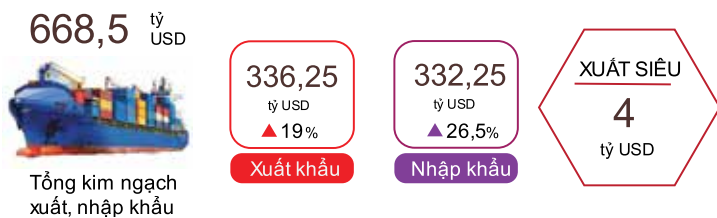


HOẠT ĐỘNG XUẤT NHẬP KHẨU HÀNG HÓA NĂM 2021 NHỮNG KẾT QUẢ TÍCH CỰC

Hình 1. Xuất, nhập khẩu hàng hóa năm 2021



Năm 2021, dù ảnh hưởng nặng nề của dịch bệnh Covid-19, song hoạt động xuất nhập khẩu của cả nước vẫn khá sôi động.

Về hoạt động xuất khẩu, kim ngạch xuất khẩu hàng hóa thực hiện tháng 11/2021 đạt 31,87 tỷ USD, cao hơn 1,97 tỷ USD so với số ước tính. Kim ngạch xuất khẩu hàng hóa tháng 12/2021 ước đạt 34,5 tỷ USD, tăng 8,3% so với tháng trước. Trong quý IV/2021, kim ngạch xuất khẩu ước đạt 95,6 tỷ USD, tăng 19,4% so với cùng kỳ năm trước và tăng 16,4% so với quý III/2021 (tăng 19,5% so với quý II/2021 và tăng 21,9% so với quý I/2021).

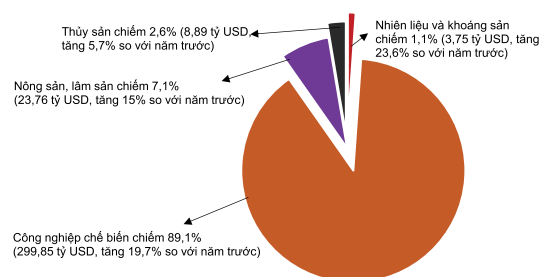
Tính chung năm 2021, kim ngạch xuất khẩu hàng hóa ước đạt 336,25 tỷ USD, tăng 19% so với năm trước. Trong đó, khu vực kinh tế trong nước đạt 88,71 tỷ USD, tăng 13,4%, chiếm 26,4% tổng kim ngạch xuất khẩu; khu vực có vốn đầu tư nước ngoài (kể cả dầu thô) đạt 247,54 tỷ USD, tăng 21,1%, chiếm 73,6%.

Trong năm 2021, có 35 mặt hàng đạt kim ngạch xuất khẩu trên 1 tỷ USD, chiếm 93,8% tổng kim ngạch xuất khẩu (có 8 mặt hàng xuất khẩu trên 10 tỷ USD, chiếm 69,7%). Tỷ trọng kim ngạch xuất khẩu một số mặt hàng chủ lực năm 2021 thuộc về khu vực có vốn đầu tư nước ngoài: Điện thoại các loại và linh kiện chiếm 99,3%; điện tử, máy tính và linh kiện chiếm 98,1%; máy móc thiết bị, dụng cụ phụ tùng chiếm 93%; dệt may chiếm 61,7%; giấy dếp các loại chiếm 79,3%.

Về cơ cấu nhóm hàng xuất khẩu năm 2021, nhóm hàng công nghiệp chế biến chiếm 89,2%, tăng 0,6 điểm phần trăm so với năm trước; nhóm hàng nông sản, lâm sản chiếm 7,1%, giảm 0,2 điểm phần trăm; nhóm hàng thủy sản chiếm 2,6%, giảm 0,4 điểm phần trăm; nhóm hàng nhiên liệu và khoáng sản chiếm 1,1%, bằng năm trước.

Trong tháng 12/2021, hoạt động xuất, nhập khẩu hàng hóa tiếp tục là điểm sáng của nền kinh tế với tổng kim ngạch xuất, nhập khẩu hàng hóa ước tính đạt 66,5 tỷ USD, tăng 6,4% so với tháng trước và tăng 19,7% so với cùng kỳ năm trước. Tính chung năm 2021, tổng kim ngạch xuất, nhập khẩu hàng hóa đạt 668,5 tỷ USD, tăng 22,6% so với năm trước, trong đó xuất khẩu tăng 19%; nhập khẩu tăng 26,5%.

Hình 2. Cơ cấu xuất khẩu hàng hóa năm 2021 phân theo nhóm hàng



Về hoạt động nhập khẩu, kim ngạch nhập khẩu hàng hóa thực hiện tháng 11/2021 đạt 30,61 tỷ USD, cao hơn 810 triệu USD so với số ước tính. Kim ngạch nhập khẩu hàng hóa tháng 12/2021 ước đạt 32 tỷ USD, tăng 4,5%

so với tháng trước. Trong quý IV/2021, kim ngạch nhập khẩu ước đạt 89,07 tỷ USD, tăng 16% so với cùng kỳ năm trước và tăng 6,2% so với quý III/2021.

Tính chung năm 2021, kim ngạch nhập khẩu hàng hóa ước đạt 332,25 tỷ USD, tăng 26,5% so với năm trước, trong đó khu vực kinh tế trong nước đạt 114,07 tỷ USD, tăng 21,8%; khu vực có vốn đầu tư nước ngoài đạt 218,18 tỷ USD, tăng 29,1%.

Trong năm 2021 có 47 mặt hàng nhập khẩu đạt trị giá trên 1 tỷ USD, chiếm tỷ trọng 94,1% tổng kim ngạch nhập khẩu.

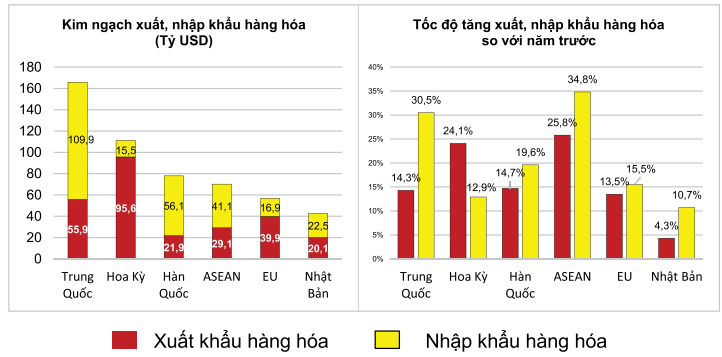
Về cơ cấu nhóm hàng nhập khẩu năm 2021, nhóm hàng tư liệu sản xuất chiếm 93,5%, tăng 0,2 điểm phần trăm so với năm trước, trong đó: Nhóm hàng máy móc thiết bị, dụng cụ phụ tùng chiếm 46,6%, giảm 2,1 điểm phần trăm; nhóm hàng nguyên, nhiên, vật liệu chiếm 46,9%, tăng 2,3 điểm phần trăm. Nhóm hàng vật phẩm tiêu dùng chiếm 6,5%, giảm 0,2 điểm phần trăm.

Về thị trường xuất, nhập khẩu hàng hóa năm 2021, Hoa Kỳ là thị trường xuất khẩu lớn nhất của Việt Nam với kim ngạch ước đạt 95,6 tỷ USD. Trung Quốc là thị trường nhập khẩu lớn nhất của Việt Nam với kim ngạch ước đạt 109,9 tỷ USD. Năm 2021 xuất siêu sang EU ước đạt 23 tỷ USD, tăng 12,1% so với năm trước; nhập siêu từ Trung Quốc 54 tỷ USD, tăng 53%; nhập siêu từ Hàn Quốc 34,2 tỷ USD, tăng 22,9%; nhập siêu từ ASEAN 12 tỷ USD, tăng 63,1%; nhập siêu từ Nhật Bản 2,4 tỷ USD, tăng 127,9%.

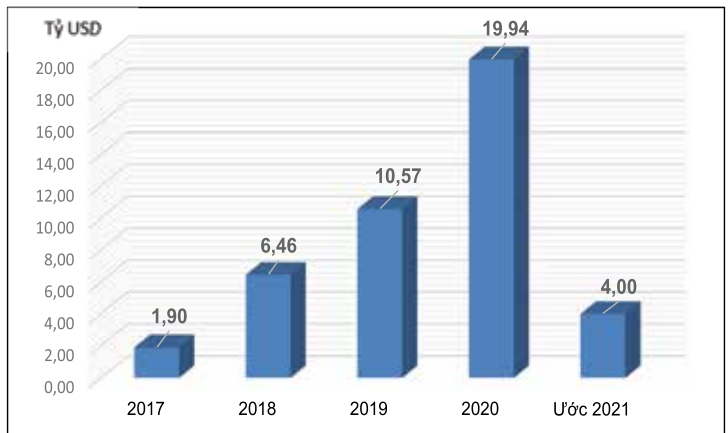
Cán cân thương mại hàng hóa thực hiện tháng Mười một xuất siêu 1,26 tỷ USD¹; 11 tháng xuất siêu 1,46 tỷ USD; tháng Mười hai ước tính xuất siêu 2,54 tỷ USD. Tính chung năm 2021, cán cân thương mại hàng hóa ước tính xuất siêu 4 tỷ USD (năm trước xuất siêu 19,94 tỷ USD). Trong đó: Khu vực kinh tế trong nước nhập siêu 25,36 tỷ USD; khu vực có vốn đầu tư nước ngoài (kể cả dầu thô) xuất siêu 29,36 tỷ USD.

1 Ước tính tháng Mười Một xuất siêu 100 triệu USD.

Hình 3. Thị trường xuất nhập khẩu hàng hóa chủ yếu năm 2021



Hình 4. Xuất siêu



Về xuất, nhập khẩu dịch vụ, trong quý IV/2021, kim ngạch xuất khẩu dịch vụ ước đạt 985 triệu USD, giảm 3,3% so với cùng kỳ năm 2020 và tăng 9,2% so với quý trước; kim ngạch nhập khẩu dịch vụ ước đạt 5,1 tỷ USD, tăng 12,4% so với cùng kỳ năm trước và tăng 5,5% so với quý trước.

Trong năm 2021, kim ngạch xuất khẩu dịch vụ ước đạt 3,67 tỷ USD, giảm 51,7% so với năm 2020, trong đó dịch vụ du lịch đạt 149 triệu USD (chiếm 4,1% tổng kim ngạch), giảm 95,4%; dịch vụ vận tải đạt 446 triệu USD (chiếm 12,1%), giảm 61,4%.

Kim ngạch nhập khẩu dịch vụ năm nay ước đạt 19,41 tỷ USD, tăng 8,5% so với năm trước, trong đó dịch vụ vận tải đạt 9,99 tỷ USD (chiếm 51,5% tổng kim ngạch), tăng 34,2%; dịch vụ du lịch đạt 3,63 tỷ USD (chiếm 18,7%), giảm 21,3%. Nhập siêu dịch vụ năm 2021 là 15,73 tỷ USD (trong đó phí dịch vụ vận tải và bảo hiểm hàng hóa nhập khẩu là 8,24 tỷ USD)./.

(Nguồn: Tổng cục Thống kê)

CỤC THỐNG KÊ TỈNH BẮC KẠN

Địa chỉ: Tổ 4 phường Đức Xuân - Tp. Bắc Kạn - Tỉnh Bắc Kạn

Điện thoại: 0209.3 870 882 - 3 870 148 * Fax: 0209.3 871 237

Email: backan@gso.gov.vn

Xuân Nhâm Dần 2022

Chúc Mừng Năm Mới

